



СК-ФАРМАЦИЯ

ТОО «СК-Фармация»

Страница
1 из 32

Отчет товарищества с ограниченной ответственностью «СК-ФАРМАЦИЯ»
по итогам 1 полугодия 2019 года

**Утверждена
Наблюдательным советом
ТОО «СК-Фармация»
от «29» «августа» 2019 года
(протокол № 78)**



СК-ФАРМАЦИЯ

**Информация о результатах
деятельности
ТОО «СК-Фармация»
по итогам 1 полугодия 2019
года**

Нур-Султан, 2019 год



СК-ФАРМАЦИЯ

ТОО «СК-Фармация»

Страница
2 из 32Отчет товарищества с ограниченной ответственностью «СК-ФАРМАЦИЯ»
по итогам 2018 года**СОДЕРЖАНИЕ****1_ОБЗОР**

Приветственное слово Председателя Наблюдательного совета	4
Приветственное слово И.о. председателя Правления	5
Взаимодействие с заинтересованными сторонами	6

2_СТРАТЕГИЧЕСКИЙ ОТЧЕТ

Миссия, видение и стратегические инициативы	7
Стратегия развития	8
Обзор фармацевтического рынка	9

**3_РЕЗУЛЬТАТЫ ОСНОВНОЙ
ДЕЯТЕЛЬНОСТИ**

Состояние закупа ЛС и МИ	10
Отгрузка ЛС и МИ медицинским организациям	15
АЛО в рамках деятельности ЕД	16
Поддержка ОТГ	17

**6_КЛЮЧЕВЫЕ МОМЕНТЫ И ПЛАНЫ
НА 2019 ГОД**

Ключевые достижения и основные инициативы 2019 года	31
--	----

**5_ОТЧЕТ О КОРПОРАТИВНОМ
УПРАВЛЕНИИ**

Основные принципы и структура корпоративного управления	26
Единственный участник	27
Наблюдательный совет	27
Правление	28
Ревизионная комиссия	29

**4_РЕЗУЛЬТАТЫ ОПЕРАЦИОННОЙ
ДЕЯТЕЛЬНОСТИ**

Управление денежными потоками	20
Управление рисками и внутренний контроль	23
Управление персоналом	25



СК-ФАРМАЦИЯ

ТОО «СК-Фармация»

Страница
3 из 32

Отчет товарищества с ограниченной ответственностью «СК-ФАРМАЦИЯ»
по итогам 2018 года

1_ОБЗОР

2009

Образование ТОО «СК-Фармация» как подразделение ФНБ «Самрук-Казына», в целях бесперебойного обеспечения населения качественными и доступными ЛС в рамках ГОБМП, экономии бюджетных средств, содействия развитию фармацевтической промышленности Республики Казахстан

2013

Передача права владения и пользования 100% государственной долей участия в «СК-Фармация» в Министерство здравоохранения Республики Казахстан

2018

Централизация амбулаторного лекарственного обеспечения

2019-2023

Новая стратегия развития



СК-ФАРМАЦИЯ

ТОО «СК-Фармация»

Страница
4 из 32

Отчет товарищества с ограниченной ответственностью «СК-ФАРМАЦИЯ»
по итогам 2018 года

Приветственное слово Председателя Наблюдательного совета

Уважаемые читатели отчета, коллеги, партнеры!

По поручению Президента Республики Казахстан в феврале 2009 года правительством страны было принято решение о создании системы единой дистрибуции для закупа и обеспечения ЛС и МИ. ТОО «СК-Фармация» является системой единой дистрибуции, созданная с целью обеспечения ЛС и МИ населения в рамках ГОБМП, повышения устойчивости и конкурентоспособности фармацевтической отрасли Республики Казахстан, развития фармацевтической промышленности путем консолидации государственных закупок ЛС и МИ. СК-Фармация осуществляет лекарственное обеспечение более 1 тыс. медицинских организаций как стационарного, так и амбулаторного сектора. За счет собственных средств Единого дистрибьютора ежегодно формируется неснижаемый стратегический запас лекарственных средств и медицинских изделий по социально-значимым заболеваниям.



**Вице-министр
здравоохранения
Республики Казахстан**

**Надыров Камалжан
Талгатович**

С 1 января 2018 года Единый дистрибьютор проводит централизованный закуп всего амбулаторного перечня. Это позволило сэкономить денежные средства в 2018 году размере 23,4 млрд. тенге, в 2019 году в размере – 12,8 млрд. тенге.

С 1 января 2018 года внедрен электронный учет выдачи бесплатных лекарств.

Закуп на 2019 год объявлен в электронном формате с использованием портала гос. Закупок

С 2009 по 2019 гг. заключено 64 долгосрочных договора с 35 ОТП на поставку 4 191 наименований (ЛС – 961, МИ – 3 230).

Таким образом, система единой дистрибуции доказала свою эффективность в вопросах лекарственного обеспечения населения в рамках гарантированного объема бесплатной медицинской помощи, ее бесперебойности и целесообразности



СК-ФАРМАЦИЯ

ТОО «СК-Фармация»

Страница
5 из 32

Отчет товарищества с ограниченной ответственностью «СК-ФАРМАЦИЯ»
по итогам 2018 года

Приветственное слово И.о. председателя Правления

Уважаемые читатели отчета, коллеги, партнеры!

На страницах данного отчета ТОО «СК-Фармация» мы хотели бы поделиться с Вами нашими результатами за 1 полугодие 2019 года.

За период деятельности Единого дистрибьютора объем закупа в рамках ГОБМП вырос более чем в 100 раз. Данные меры позволили достичь значительной экономии бюджетных средств. С 2009 года по 2019 год экономия бюджетных средств за счет централизации закупок ЛС и МИ, введения двухэтапных тендерных процедур с аукционом на понижение цены без ограничения количества шагов, заключения прямых договоров непосредственно с производителями, закупа через международные организации составила 109,7 млрд тенге.

В целом объем казахстанского фармацевтического рынка за 1 полугодие 2019 года достигла 0,6 млрд \$. Из них на долю лекарственного обеспечения в рамках ГОБМП приходится 129,9 млн \$ (22%).

Поскольку концепция создания Единого дистрибьютора заключалась в поддержке отечественного фармацевтического сектора, доля казахстанского содержания при закупе ЛС непрерывно растет, а доля импорта с 2011 года фактически остается неизменной. За 10 лет продукция отечественного производства закуплена на сумму 1,0 трлн. тенге, а ее доля в рамках ГОБМП в натуральном выражении на сегодняшний день достигла порядка 70%.



ДВА, МВА

Шәріп Берік Шәріпұлы



СК-ФАРМАЦИЯ

ТОО «СК-Фармация»

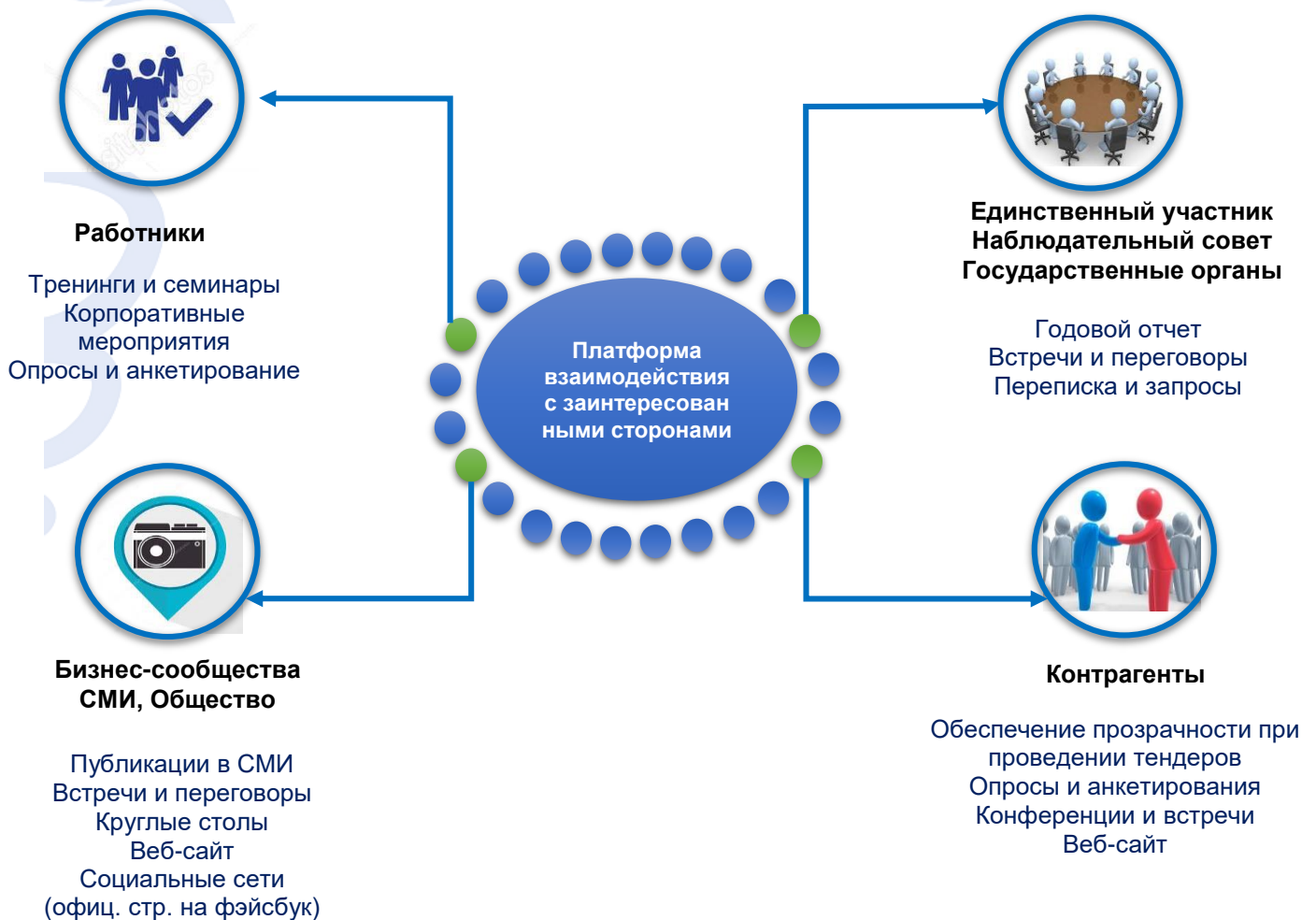
Страница
6 из 32

Отчет товарищества с ограниченной ответственностью «СК-ФАРМАЦИЯ»
по итогам 2018 года

Взаимодействие с заинтересованными сторонами

Взаимодействие с заинтересованными сторонами является неотъемлемой частью устойчивого развития Товарищества и является ежедневной практикой в рамках текущей операционной деятельности и осуществляется в соответствии с законодательством.

Исходя из высокой общественной значимости своей деятельности и в целях минимизации рисков Товарищество с ограниченной ответственностью «СК-Фармация» осуществляет комплекс мероприятий и уделяет большое внимание установлению и поддержанию устойчивого диалога со всеми заинтересованными сторонами через различные коммуникационные платформы.





СК-ФАРМАЦИЯ

ТОО «СК-Фармация»

Страница
7 из 32

Отчет товарищества с ограниченной ответственностью «СК-ФАРМАЦИЯ»
по итогам 2018 года

2_СТРАТЕГИЧЕСКИЙ ОТЧЕТ

Миссия, видение и стратегические инициативы

Миссия

С высокопрофессиональными сотрудниками и развитой инфраструктурой мы обеспечиваем населению РК равную и своевременную доступность ЛС и МИ. Мы ориентированы на качество нашей работы

Видение

Наша компания к 2023 году является эффективной функционирующей организацией с современной инфраструктурой, обеспечивающей бесперебойную поставку ЛС и МИ в МО на территории РК и ЕАЭС

Стратегические инициативы

1


Трансформация деятельности в условиях расширения бизнес-возможностей

2

Управление качеством в деятельности Организации

3

Совершенствование технологий менеджмента

 СК-ФАРМАЦИЯ	ТОО «СК-Фармация»	Страница 8 из 32
Отчет товарищества с ограниченной ответственностью «СК-ФАРМАЦИЯ» по итогам 2018 года		

Стратегия развития

Стратегия развития ТОО «СК-Фармация» на 2019-2023 годы (далее – Стратегия развития) разработан с учетом проводимой политики государства в сфере лекарственного обеспечения и направлена на расширение бизнес-возможностей Товарищества в условиях изменения законодательства в области здравоохранения.

Стратегия предусматривает внедрение современных подходов в амбулаторно-лекарственном обеспечении в рамках ГОБМП и ОСМС.

Стратегия развития определяет миссию, видение, ценности, стратегические цели и задачи деятельности Товарищества на предстоящие 2019 - 2023 годы.

Видение Стратегии развития заключается в том, что к 2023 году Товарищество будет представлять собой эффективно функционирующую организацию с инфраструктурой, обеспечивающей бесперебойную поставку лекарственных средств и медицинских изделий в медицинские организации на территории Казахстана и Евразийского союза.

Результатом реализации Стратегии развития является обеспечение доступности и своевременности лекарственного обеспечения в рамках ГОБМП и ОСМС, обеспечение полного отраслевого цикла системы единой дистрибуции и развитие потенциала бизнес-возможностей Товарищества, а также развитие кадрового потенциала Товарищества и достижение финансовой устойчивости.



СК-ФАРМАЦИЯ

ТОО «СК-Фармация»

Страница
9 из 32

Отчет товарищества с ограниченной ответственностью «СК-ФАРМАЦИЯ»
по итогам 2018 года

Обзор фармацевтического рынка

Всего рынок
млрд. Т



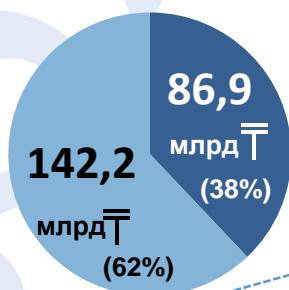
Розничный
Рынок – Лекарства
получаемые в аптеках

ГОБМП
Бесплатные
лекарства

Местный
бюджет

Республиканский
бюджет (ЦТТ)

Стационар



Амбулаторное обеспечение –
бесплатные лекарства,
получаемые в аптеках

Лекарственное обеспечение по Перечню осуществляется
по **49** нозологиям **400** наименований




До 2012 года – 50% и 100%

После 2012 года только 100%

Согласно отчету международной аналитической компании IQVIA, стоимостной объем казахстанского фармацевтического рынка (учитывая розничные продажи и закупки для ГОБМП) по итогам 5 месяцев 2019 года составил 229,1 млрд тенге в ценах дистрибьюторов, что на 19,34% выше 5 месяцев 2018 года.

При этом объем реализации фармацевтической продукции в рамках амбулаторного лекарственного обеспечения увеличился, по сравнению с аналогичным периодом предыдущего года, на 75,14% до 49,9 млрд тенге.

Отмечается также и рост розничного сегмента (т.е. через аптеки) на 19% до 142,2 млрд тенге.

 СК-ФАРМАЦИЯ	ТОО «СК-Фармация»	Страница 10 из 32
Отчет товарищества с ограниченной ответственностью «СК-ФАРМАЦИЯ» по итогам 2018 года		

3 РЕЗУЛЬТАТЫ ОСНОВНОЙ ДЕЯТЕЛЬНОСТИ

3.1. Состояние закупа ЛС и МИ

Всего в списке Единого дистрибьютора на 2019 год 1 225 наименований лекарственных средств и медицинских изделий. Из них для стационарной помощи предназначены 1009 наименований, для амбулаторного лекарственного обеспечения – 501 наименование.

По итогам 1 полугодия 2019 года закуплены 1090 наименований лекарств и медицинских изделий,

Закуп 1 090 наименований ЛС, МИ осуществлялся следующими способами:

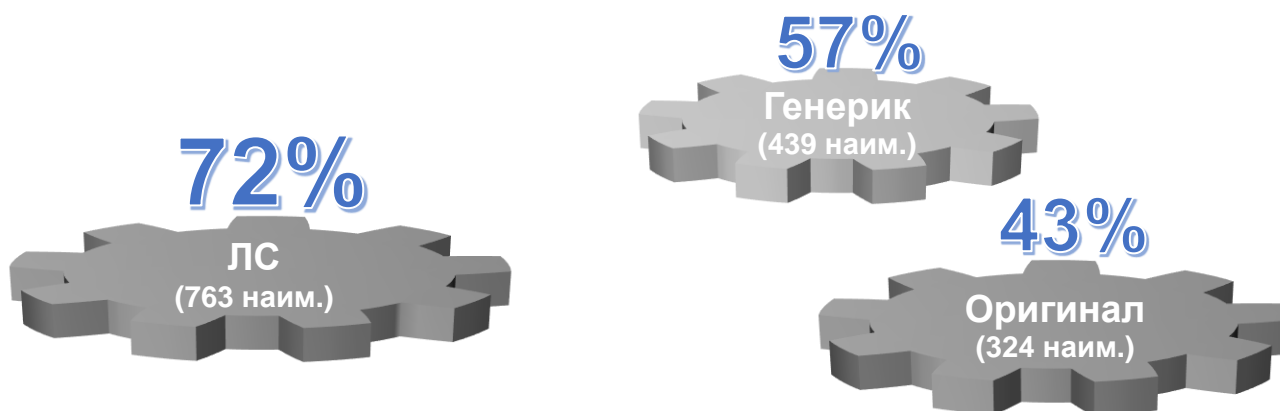
- 1) **двухэтапный тендер** – 437 наименований на сумму 83,7 млрд. тенге;
- 2) **из одного источника** – 142 наименования, в том числе:
 - по прямым контрактам с производителями – 121 наименование на сумму 40,6 млрд. тенге;
 - через международные организации (ЮНИСЕФ и ПРООН) – 21 наименование на сумму 2,2 млрд. тенге.

3) **особый порядок закупа** (дополнительные соглашения к ДД) – 511 наименований на сумму 49,2 млрд. тенге;

На текущий момент в процессе закупа 96 наименований лекарств и медизделий, из них 89 в процессе закупа в рамках двухэтапного тендера, итоги в начале июля, 8 в рамках заключения прямого контракта с заводами производителями


Таким образом, по состоянию на 01.07.2019 года осуществлен закуп 92% ЛС, МИ от заявленной потребности 2019 года, то есть 1 090 наименований ЛС, МИ на сумму 175,7 млрд. тенге по прайсу единого дистрибьютора.

Информация в разрезе оригинальных и генерических препаратов



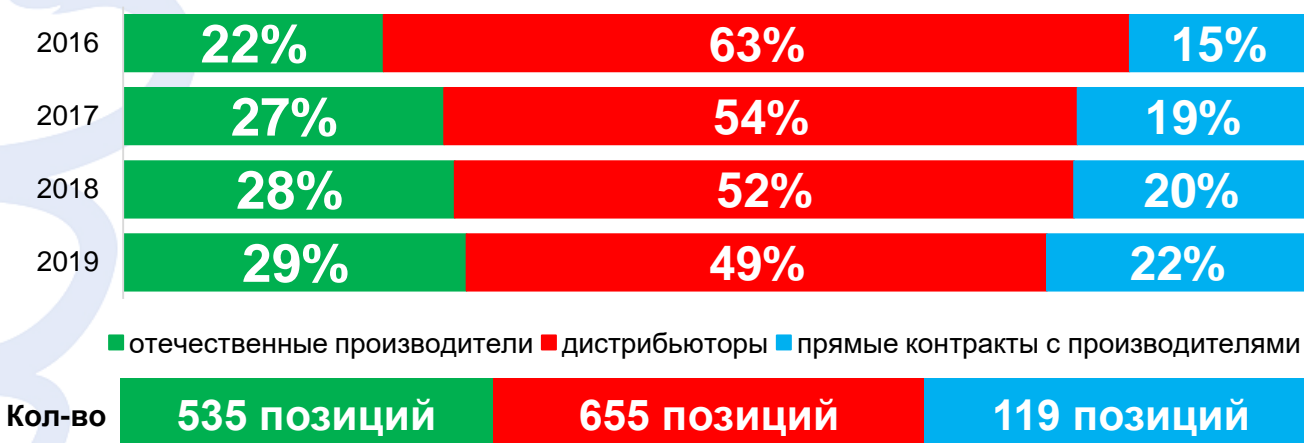
Средняя цена оригинальных препаратов составляет 81 433,61 тенге за ед. с варьированностью от 6,3 тенге до 7 259 910 тенге за ед.

Средняя цена генерических препаратов дешевле цены оригинальных препаратов на 86,1% и составляет 11 306,69 тенге за ед., с варьированностью от 2,11 тенге до 1 253 410,33 тенге за ед.

 СК-ФАРМАЦИЯ	ТОО «СК-Фармация»	Страница 11 из 32
Отчет товарищества с ограниченной ответственностью «СК-ФАРМАЦИЯ» по итогам 2018 года		

За период с 2010 года по 2019 годы отмечается рост закупа через Единого дистрибьютора с 31,3 млрд. тенге в 2010 году до 175,7 млрд. тенге в 2019 году (рост в 6 раз) и увеличение количества наименований закупаемых у Единого дистрибьютора с 804 наименований в 2010 году до 1 225 наименований в 2019 году (рост на 52,3%), который позволил достигнуть значительной экономии бюджетных средств с 5,8 млрд. тенге в 2010 году до 22,1 млрд. тенге в 2019 году и увеличить долю потребления отечественных препаратов в 10 раз со 168 наименований до 535 наименований, что в денежном выражении составило порядка 50 млрд. тенге по итогам 1 полугодия 2019 года.

За период с 2010 по 2019 годы отмечается снижение доли закупа у локальных коммерческих дистрибьюторов, увеличение доли закупа по прямым договорам (в т.ч. через международные организации (ЮНИСЕФ, ПРООН)) и у отечественных производителей.



В результате работы Единого дистрибьютора, за период с 2009 года по настоящее время было централизованно приобретено лекарственных средств и медицинских изделий на сумму более 1 трлн. тенге или \$2,7 млрд.

По итогам последних трех лет работы Единого дистрибьютора, в структуре закупа увеличилась доля прямых договоров, как с отечественными, так и с зарубежными производителями, в том числе с международными организациями как ЮНИСЕФ и ПРООН.

Одной из задач, поставленных перед ТОО «СК-Фармация» является поддержка отечественных разработок и развития конкурентоспособной фармацевтической промышленности.

Основным стимулом роста местного производства фармацевтических препаратов является программа заключения долгосрочных договоров с отечественными производителями сроком до 10 лет.

Планируется, что реализация проектов в рамках заключенных долгосрочных договоров увеличит объем закупа отечественной фармацевтической продукции в системе единого дистрибьютора до 73 млрд. тенге к 2022 году.

По итогам 1 полугодия 2019 года совокупная доля десяти наиболее востребованных препаратов составила 20,23% от общего закупа ТОО «СК-Фармация».



СК-ФАРМАЦИЯ

ТОО «СК-Фармация»

Страница
12 из 32Отчет товарищества с ограниченной ответственностью «СК-ФАРМАЦИЯ»
по итогам 2018 года**ТОП-10 Торговых наименований**

№	Торговое наименование	2019 г, млн. KZT	Прирост к 2018 г	Доля рынка, 2019 г
1	Превенар 13®	8 945,79	-0,88%	5,09%
2	Гексаксим®	5 630,31	-36,55%	3,20%
3	Пентаксим	3 554,57	0,62%	2,02%
4	Иммутин® 100	3 342,73	-1,88%	1,90%
5	Методжект®	3 275,78	59,44%	1,86%
6	Иммунат	2 363,90	55,17%	1,35%
7	Лантус® СолоСтар®	2 238,52	4,92%	1,27%
8	Симпони®	2 211,24	25,72%	1,26%
9	Авастин	2 158,18	-4,21%	1,23%
10	Капреомицина сульфат	1 810,23	45,53%	1,03%
	ТОП	35 531,26	-9,19%	20,23%
	ВСЕГО	175 678,59		

По итогам закупа первое место по размеру доли в общем объеме закупа пришлось на препарат Превенар, второе место заказчиками приобретался Гексаксим.

По итогам 1 полугодия 2019 года совокупная доля десяти крупнейших дистрибьюторов составила 62,23% от общего закупа ТОО «СК-Фармация».

ТОП-10 крупных поставщиков среди дистрибьюторов

№	Компания	2019 г, млн. KZT	Прирост к 2018 г	Доля рынка, 2019 г	Изменение доли рынка к 2019 г
1	Медсервис Плюс КФК ТОО	15 146,48	-22,75%	8,62%	-2,47%
2	Химфарм АО	13 600,29	8,76%	7,74%	0,67%
3	Ак Ниет ТОО	13 431,52	-3,73%	7,65%	-0,25%
4	СТОФАРМ ТОО	13 361,80	16,80%	7,61%	1,13%
5	Нобел Алматинская Фармацевтическая Фабрика АО	12 324,96	-3,39%	7,02%	-0,20%
6	Пфайзер Экспорт Би.Ви.	11 077,57	7,86%	6,31%	0,50%
7	КазБелМедФарм ТОО	10 556,90	2734,39%	6,01%	5,80%
8	INKAR ТОО	7 188,30	-30,84%	4,09%	-1,79%
9	Карагандинский фармацевтический комплекс ТОО	7 132,75	3,21%	4,06%	0,15%
10	Абди Ибрахим Глобал Фарм ТОО	5 495,73	-9,80%	3,13%	-0,32%
	ТОП	109 316,31	-4,23%	62,23%	-2,35%
	Всего	175 678,59			

По итогам закупа первое место по размеру доли в общем объеме закупа пришлось на отечественную продукцию, второе место заказчиками приобретались немецкая продукция. Наибольшая экономия по итогам закупа были получены благодаря индийским препаратам (65% денежных средств сэкономлены по итогам закупа от первоначальной цены закупа, предложенного Единым дистрибьютором).



СК-ФАРМАЦИЯ


ТОО «СК-Фармация»


Страница
13 из 32Отчет товарищества с ограниченной ответственностью «СК-ФАРМАЦИЯ»
по итогам 2018 года**ТОП-10 стран по итогам закупа**

№	Страна	2019 г, млн. KZT	Прирост к 2018 г	Доля рынка, 2019 г	Изменение доли рынка к 2018 г
1	Казахстан	49 720,59	-0,75%	28,30%	-0,04%
2	Германия	28 209,37	7,31%	16,06%	1,19%
3	Франция	13 657,22	-23,47%	7,77%	-2,32%
4	Ирландия	12 806,74	7,36%	7,29%	0,54%
5	Италия	8 233,95	20,91%	4,69%	0,83%
6	Швейцария	7 378,15	21,92%	4,20%	0,78%
7	США	6 298,79	-24,35%	3,59%	-1,12%
8	Австрия	6 189,73	-3,21%	3,52%	-0,09%
9	Дания	5 619,84	23,98%	3,20%	0,63%
10	Швеция	5 034,96	55,85%	2,87%	1,04%
	ТОП	143 149,35	0,31%	81,48%	0,75%
	Всего	175 678,59			

Таким образом, Единая дистрибуция в полной мере оправдала себя как инструмент минимизации рисков за счет централизованного закупа, сдерживая рост цен на фармацевтическую продукцию в рамках ГОБМП, уменьшив долю посредников в виде локальных коммерческих дистрибьюторов.

С момента создания ЕД общая экономия средств, выделенных на лекарственное обеспечение в рамках ГОБМП, составила 87,6 млрд. тенге. Наблюдается тенденция увеличения экономии средств, так по сравнению с 2009 годом в 2018 году объем сэкономленных средств вырос в 38 раз.

**Экономия денежных средств за 2009-2019 годы, в млрд. тенге**

 СК-ФАРМАЦИЯ	ТОО «СК-Фармация»	Страница 14 из 32
Отчет товарищества с ограниченной ответственностью «СК-ФАРМАЦИЯ» по итогам 2018 года		

По итогам проведенных закупок общая экономия в 2019 году составила 22,1 млрд. тенге (в том числе амбулаторное лекарственное обеспечение – 12,8 млрд. тенге, стационар – 9,3 млрд. тенге).




Структура объема сэкономленных средств в 2019 году

Из 22,1 млрд. сэкономленных средств 13,1 млрд. тг. (62%) сэкономлены благодаря проведению аукциона.

ТОП-10 производителей, давших наибольшую скидку по итогам закупа

№	Наименование производителя	2018 г, млрд. KZT	% от предельной цены	Доля, 2019 г
1	Санофи	4,60	25%	21,7%
2	Бакстер	1,71	18%	8,1%
3	Гленмарк Фармасьютикалз	0,98	72%	4,6%
4	Баксалта	0,95	52%	4,5%
5	Милан Лабораторис Лимитед	0,92	89%	4,3%
6	Глаксо	0,91	12%	4,3%
7	Новартис Фарма Продакшнс	0,86	19%	4,1%
8	Пфайзер	0,78	7%	3,7%
9	Орион Корпорейшн	0,69	24%	3,3%
10	Веттер Фарма Фертигунг	0,68	13%	3,2%
	Топ 10	13,08	20%	61,7%
	Всего	21,2		100.00

Более того, два препарата Эфавиренз (торговое наименование Стокрин) таблетки покрытые оболочкой, 200 мг, и Бедаквилин (торговое наименование Сиртуро), таблетка, 100 мг, поставлены на безвозмездной основе производителем Жеджианг Хуахай Фармасьютикал Ко, Лтд, Китай и международной организацией СТОП ТБ, что позволило сэкономить 0,1 млрд. тенге.

 СК-ФАРМАЦИЯ	ТОО «СК-Фармация»	Страница 15 из 32
Отчет товарищества с ограниченной ответственностью «СК-ФАРМАЦИЯ» по итогам 2018 года		

3.2. Отгрузка ЛС и МИ медицинским организациям

Отгрузка по регионам осуществляется согласно разрядке. В рамках амбулаторного лекарственного обеспечения всего за 1 полугодие 2019 год отгружено лекарств и медизделий в 1000 мед. организаций и 4 поставщикам услуги учета и реализации почти на 60 млрд. тенге.

В среднем по РК по АЛО отгрузка составляет 95% объема потребности за 1 полугодие 2019 года доставлено в МО.

Стационарам отгружено лекарств и медицинских изделий в 1000 мед. организаций на сумму около 52 млрд. тенге.

По Республике Казахстан по стационарам 97% объема потребности за 1 полугодие 2019 года доставлено в медицинские организации.

В списке



1225

наименований

**Закуплено
на сумму**



175,7 млрд. тг.

АЛО - 90,8 млрд. тг.
стационар – 84,9 млрд. тг

**Отгружено в МО
стационар**



51,7 млрд. тг.

АЛО



58,5 млрд. тг.

**Экономия по
итогам закупа**



22,1

млрд. тенге
АЛО - 12,8 млрд. тг.
стационар – 9,3 млрд. тг



СК-ФАРМАЦИЯ

ТОО «СК-Фармация»

Страница
16 из 32Отчет товарищества с ограниченной ответственностью «СК-ФАРМАЦИЯ»
по итогам 2018 года

3.3. Амбулаторное лекарственное обеспечение в рамках деятельности Единого дистрибьютора

Закуп лекарств для медицинских организаций в рамках бесплатного амбулаторного лекарственного обеспечения населения страны с 2018 года осуществляется Единым дистрибьютором. До 1 января 2018 года закуп лекарств для пациентов, состоящих на диспансерном учете, осуществляли местные органы государственного управления здравоохранением.

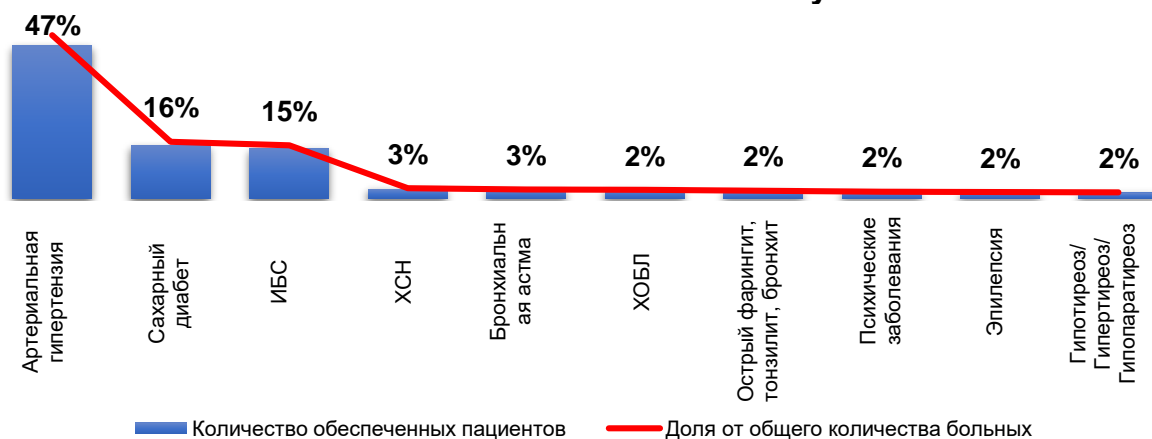
Расходы на лечение ТОП 10 нозологий составляют 59,7 млрд. тенге, или 66% от общего расхода на лекарственное обеспечение в рамках выделенных бюджетных средств на амбулаторное лекарственное обеспечение.


ТОП 10 нозологий по сумме расходов

№ п/п	Нозология	млрд. KZT
1	Диабет сахарный	17,02
2	Наследственные дефициты факторов свертывания крови	8,10
3	Онкологические заболевания	7,82
4	Артериальная гипертензия	5,77
5	Гематологические заболевания	3,98
6	Мукополисахаридоз	3,91
7	Психические заболеваия	3,77
8	Язвенный колит, болезнь Крона, Ювенильный артрит, Ревматоидный артрит	3,59
9	Состояние после пересадки органов и тканей	3,02
10	Хроническая обструктивная болезнь легких	2,77
	<i>Top 10</i>	59,73
	Всего	91,06

При этом, ТОП 10 нозологий по количеству больных отличается от ТОП 10 нозологий по сумме расходов и составляет 94% от всех больных, обеспеченных бесплатными лекарственными средствами в рамках амбулаторного лекарственного обеспечения.

ТОП 10 нозологий по количеству больных



 СК-ФАРМАЦИЯ	ТОО «СК-Фармация»	Страница 17 из 32
Отчет товарищества с ограниченной ответственностью «СК-ФАРМАЦИЯ» по итогам 2018 года		

По итогам 1 полугодия 2019 года в 4 регионах (Акмолинская, Костанайская, Жамбылская, Мангистауская области) отпуск ЛС и МИ населению осуществляется через аптечные пункты, закупленные через услугу учета и реализации. Услуга закуплена на сумму 1,6 млрд. тенге.

В 13 регионах (Актюбинская, Атырауская, Алматинская, ВКО, ЗКО, Карагандинская, Кызылординская, Павлодарская, СКО, Туркестанская и гг. Нур-Султан, Алматы и Шымкент) отпуск отвара населению осуществляется через аптеки при медицинских организациях, оказывающих амбулаторно-поликлиническую помощь. Отпуск ЛС и МИ через аптеки при организациях первичной медико-санитарной помощи позволило сэкономить порядка 9 млрд. бюджетных средств.

Таким образом, благодаря реализации товара через аптеки при медицинских организациях, оказывающих амбулаторно-поликлиническую помощь в 2018 году сэкономлены бюджетные средства в размере более 8 млрд. тенге, в 2019 году более 10 млрд. тенге, которые были использованы на закуп ЛС и МИ диспансерной группе больных.

Статистика выдачи бесплатных лекарственных препаратов амбулаторным больным по рецептам, выписанным в 2019 году, и количество отгруженного товара медицинским организациям показывает, что у медицинских организаций отмечается остатки ЛС и МИ от количества заявленного товара.

Таким образом, в среднем ежедневно выписывается и отпускается около 25 тысяч рецептов амбулаторным больным.

За 1 полугодие 2019 года объем потребления ЛС и МИ, согласно данным информационной системы «Лекарственное обеспечение» в рамках амбулаторного лекарственного обеспечения, увеличился по сравнению с аналогичным периодом предыдущего года на 62%, составив в 2019 году 40,4 млрд тенге со средним темпом роста потребления в 1,12 раз. Бесплатными лекарствами охвачены более 1 млн 341 тыс. населения.

3.4. Поддержка отечественных товаропроизводителей

Поддержка отечественных товаропроизводителей и предпринимательской инициативы - одна из главных направлений деятельности Единого дистрибьютора.

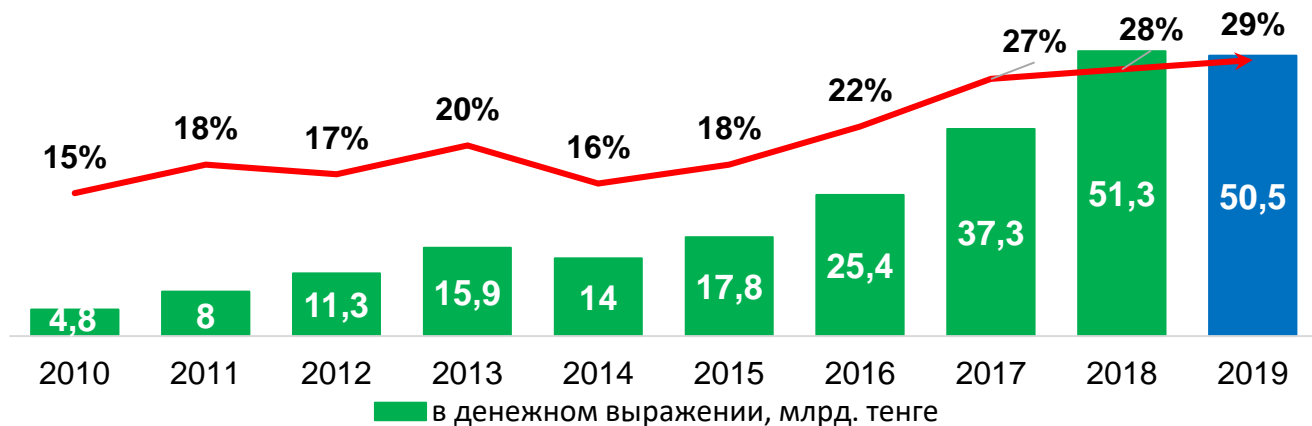
В период с 2009 по 2019 годы наблюдается планомерный рост доли казахстанских препаратов в закупе Единого дистрибьютора. Большая часть отечественных препаратов закупается посредством заключения долгосрочных договоров с ОТП на 10 лет.

Если в 2010 году доля отечественных производителей в денежном выражении составила 15% (на сумму 4,8 млрд. тенге), то по итогам 6 месяцев 2019 года доля закупа в денежном выражении составляет - 29% (на сумму 50,5 млрд. тенге).




СК-ФАРМАЦИЯ

ТОО «СК-Фармация»

Страница
18 из 32Отчет товарищества с ограниченной ответственностью «СК-ФАРМАЦИЯ»
по итогам 2018 года

Динамика закупа ЕД у ОТП за период 2010-2019 годы

Из закупленных в 2019 году ЛС, МИ у ОТП 97% (49,2 млрд. тенге) закуплены через долгосрочные договоры, что на 10% выше в сравнении с прошлым годом.



■ ОТП в рамках тендера ■ ОТП в рамках ДД


Динамика закупа ЕД у ОТП в рамках ДД за 2016-2019 гг.

Таким образом, за период деятельности Единым дистрибьютором заключены **64** долгосрочных договоров с **35 ОТП** на поставку **3 812** наименований (ЛС – 889, МИ – 2 923).

По данным международной аналитической компании VIORTIS отечественная продукция укрепила свою позицию на рынке благодаря приросту продаж в 3,8% в тенге. Доля отечественной продукции выросла с 16,2% за 5 мес. 2018 года до 16,7% за аналогичный период в 2019 году.

Достижение вышеотмеченных результатов стало возможным благодаря проводимой политике по поддержке отечественного производства. Так, в соответствии со статьей 4 Кодекса государственная политика в области здравоохранения проводится на основе принципов:

- государственной поддержки отечественной медицинской и фармацевтической науки, инновационных разработок новых лекарственных средств и технологий, а также мирового опыта в области здравоохранения;

 СК-ФАРМАЦИЯ	ТОО «СК-Фармация»	Страница 19 из 32
Отчет товарищества с ограниченной ответственностью «СК-ФАРМАЦИЯ» по итогам 2018 года		

– государственной поддержки отечественных разработок и развития конкурентоспособной медицинской и фармацевтической промышленности.

Поддержка отечественных товаропроизводителей представлена, в числе прочих, в виде заключения долгосрочных договоров поставки сроком на 10 лет, который обеспечивает производителю определенную нишу фармацевтического рынка в рамках ГОБМП для реализации его готовой продукции в будущем, при условии соблюдения последними своевременного и качественного исполнения обязательств по долгосрочным договорам поставки.

Для поддержки ОТП введено понятие контрактного производства ЛС и МИ. При этой схеме иностранная компания производит продукцию на контрактной основе на производственных мощностях отечественного агента. Отечественный партнер обеспечивает соблюдение требований надлежащей производственной практики (GMP).



СК-ФАРМАЦИЯ

ТОО «СК-Фармация»

Страница
20 из 32Отчет товарищества с ограниченной ответственностью «СК-ФАРМАЦИЯ»
по итогам 2018 года

4_РЕЗУЛЬТАТЫ ОПЕРАЦИОННОЙ ДЕЯТЕЛЬНОСТИ


Управление денежными потоками

Товарищество осуществляет управление временно свободными деньгами в соответствии с Постановлением РК от 14 сентября 2004 года № 960 «О некоторых вопросах приобретения государственными предприятиями на праве хозяйственного ведения и организациями, контрольный пакет акций (долей) которых принадлежит государству, финансовых услуг», Правилами управления ВСД, утвержденными Наблюдательным советом. Целью управления временно свободными деньгами является их размещение в финансовые инструменты на внутреннем и внешнем финансовом рынке, для обеспечения сохранности временно свободных денег при заданном уровне доходности и риска, для поддержания необходимого уровня ликвидности Товарищества.

Согласно предварительным данным за 1 полугодие 2019 года доход в виде вознаграждения составил 248,8 млн тенге, в аналогичном периоде прошлого года 1 004,4 млн. тенге, снижение на 75%. Основной причиной снижения является снижение объема временно свободных денег размещенных на депозитных счетах в банках второго уровня (далее –БВУ).

Период	1 полугодие 2018 года			1 полугодие 2019 года		
	Всего	В том числе в долларах	Удельный вес инвалюты в общей сумме	Всего	В том числе в долларах	Удельный вес инвалюты в общей сумме
январь	32 434,09	9 695,72	30%	7 068,13	6 372,06	90%
февраль	26 849,17	9 425,02	35%	17 437,86	9 860,39	57%
март	26 968,27	9 333,36	35%	23 401,78	7 529,99	32%
апрель	33 986,90	9 340,49	27%	17 385,84	7 591,96	44%
май	26 538,63	9 628,00	36%	5 130,16	5 060,79	99%
июнь	26 760,69	8 939,68	33%	5 182,59	96,76	2%
июль	8 671,16	6 797,41	78%	7 866,90	97,12	1%
Итого	182 208,92	63 159,67		83 473,25	36 609,07	
Среднее значение	26 029,85	9 022,81	30%	11 924,75	5 229,87	90%
Средняя ставка в тенге			9%			8%
Средняя ставка в \$			3%			2%
Итого расчет средней ставки			7%			2%

Так за 1 полугодие 2019 года средний остаток ВСД составлял 5,2 млн тенге, в аналогичном периоде прошлого года 26 млн тенге, или снижение на 80%. Кроме того, на снижение суммы вознаграждений оказало влияние соотношение суммы вклада в долларах США к общей сумме вкладов - в 2018 году соотношение вклада в инвалюте к общей сумме составляло 30%, в первом полугодии 2019 года 90%. Средняя ставка по депозитам в долларах США в 2018 году составляла 3%, в 2019 году 2%. По депозитам в национальной валюте 9% и 8% соответственно.

 СК-ФАРМАЦИЯ	ТОО «СК-Фармация»	Страница 21 из 32
Отчет товарищества с ограниченной ответственностью «СК-ФАРМАЦИЯ» по итогам 2018 года		

Таким образом, средневзвешенный процент ставки в первом полугодии 2018 года составлял 7%, то в аналогичном периоде 2019 года составил 2%.

Размещение ВСД в разрезе БВУ представлено в следующей таблице:

БВУ	Размещение ДС на 30.06.2018 года				Размещение ДС на 30.06.2019 года			
	В тыс.\$	В тыс.тенге	Ставка вознаграждения	Удельный вес	В тыс.\$	В тыс.тенге	Ставка вознаграждения	Удельный вес
Итого вклады в тенге		1 873 753		22%		11 465 577		74%
АО Народный Банк Казахстана		529 996	7%	6%		3 061 004	7%	20%
АО "ForteBank"		1 193 757	8%	14%		4 096 600	8%	26%
АО "Цесна Банк"		50 000	11%	1%				
АО "Евразийский банк"		50 000	11%	1%				
АО "АТФ Банк"		50 000	11%	1%				
ДБ АО "Сбербанк"						4 307 973	9%	28%
Итого в \$	19 929	6 797 410		78%	254	97 116		1%
АО "БанкЦентрКредит"	6 966	2 375 961	2%	27%	103	39 532	2%	0%
АО "АТФ Банк"	6 251	2 131 933	2%	25%	151	57 584	2%	0%
АО "Цесна Банк"	6 713	2 289 516	2%	26%				
текущий счет в тыс.тенге		12 478		0%		4 001 184		26%
Всего	19 929	8 683 641		100%	254	15 563 878		100%

Запланированный доход от реализации ЛС и МИ по двум категориям: 1) при оказании скорой, стационарной и стационарозамещающей помощи; 2) при оказании амбулаторно-поликлинической помощи равен. При этом поступления денежных средств по первой категории от плановой суммы за 1 полугодие 2019 года составило 48%, тогда как поступление от ФСМС без учета аванса составляют 45%.

Кроме того, изменениями, внесенными Приказом Министра здравоохранения РК от 15.04.2019 № ҚР ДСМ-36 в Правила выписывания, учета и хранения рецептов, утвержденных Приказом Министра здравоохранения и социального развития Республики Казахстан от 22 мая 2015 года № 373 срок действия рецептов на получение лекарственных средств, в том числе отпускаемых бесплатно и на льготных условиях продлен до трех месяцев вместо одного месяца, как было ранее. С учетом того, что оплата поставщикам ЛС и МИ осуществляется в основном на 90 день, то продление срока действия выписанных рецептов и оплата Фондом после предоставления реестров обеспеченных рецептов не позднее 25 числа месяца, следующего за месяцем обеспечения рецепта может повлиять на превышение платежей над поступлениями и создаст пассивное сальдо (дефицит) платежного баланса Товарищества (кассовый разрыв).

Для избежания кассового разрыва и в целях оптимального и эффективного расходования бюджетных средств, выделяемых для закупок лекарственных средств и медицинских изделий, предназначенных для оказания ГОБМП местные органы государственного управления здравоохранением, а также центральные исполнительные органы, имеющие военно-медицинские подразделения, ведомственные подразделения, должны осуществлять постоянный мониторинг и корректный расчет потребности лекарственных средств и медицинских изделий.



Управление рисками и внутренний контроль

Система управления рисками и внутреннего контроля применяется в стратегическом и оперативном управлении для обеспечения достаточной уверенности в достижении стратегических и операционных целей Товарищества.

Задачами системы управления рисками и внутреннего контроля являются:




Система управления рисками и внутреннего контроля направлена на идентификацию, оценку и мониторинг всех существенных рисков, а также на принятие мер по снижению уровня рисков, которые могут негативно влиять на деятельность и репутацию Товарищества.

В процессе осуществления своей деятельности Товарищество сталкивается с различными рисками, которые в той или иной степени влияют на достижение запланированных показателей и целей, эффективность принимаемых решений и результативность деятельности в целом.

Процесс управления рисками в Товариществе проводится в соответствии с утвержденной Наблюдательным советом Товарищества от 25 мая 2018 года (протокол № 64) Политикой управления рисками. Данная Политика управления рисками определяет структуру управления рисками, основные компоненты процесса управления рисками, обеспечивает систематический и последовательный подход при осуществлении процесса управления рисками в Товариществе.

Решением Наблюдательного совета Товарищества от 21 сентября 2018 года (протокол № 68) на основании Политики управления рисками утвержден Регистр рисков и Карта рисков Товарищества, где определены относительно значимые риски Товарищества в размере 29 риск. Из них:

- 1) Стратегические риски – 5;
- 2) Операционные риски – 12;
- 3) Правовые риски – 5;
- 4) Репутационный риски – 1;
- 5) Финансовые риски – 6.

 СК-ФАРМАЦИЯ	ТОО «СК-Фармация»	Страница 23 из 32
Отчет товарищества с ограниченной ответственностью «СК-ФАРМАЦИЯ» по итогам 2018 года		

По итогам проведенной оценки структурных подразделений Товарищества определены 12 критических рисков, которые отображены графически в Красной зоне на Карте рисков Товарищества (прилагается к пояснительной записке).

Стратегический риск:

- 1) С1 Риск человеческих ресурсов;
- 2) С3 Риск недостижения плановых показателей дохода, рентабельности

Операционные риски:

- 3) О1 Риск не закупа ЛС, ИМН и МТ;
- 4) О7 Риск увеличения текучести кадров;
- 5) О10 Риски сбоя поставок;
- 6) О12 Риск некачественного планирования заказчиками, корректирования плановой потребности в период отгрузки (получателями/заказчиками).

Правовой риск:

- 7) П3 Риск судебных разбирательств и уголовных преследований

Репутационный риск:

- 8) Р1 Риск ущерба репутации.

Финансовые риски:

- 9) Ф1 Кредитный риск;
- 10) Ф2 Валютный риск;
- 11) Ф5 Риск несвоевременной оплаты Заказчиками;
- 12) Ф6 Риск несвоевременной оплаты Поставщикам.


Данные риски подлежат детальному мониторингу и на основании предоставленных предложений со стороны Владельцев рисков риск-менеджером сформирован План мероприятий по управлению критическими рисками. Мероприятия подразделяются на предупреждающего и последующего характера, с указанием ответственных за исполнение мероприятий и сроков исполнения. План мероприятий по управлению критическими рисками Товарищества утвержден решением Наблюдательного совета Товарищества от 21 сентября 2018 года (протокол № 68).

Товариществом на ежегодной основе пересматриваются Регистр, карта рисков и План мероприятий по управлению критическими рисками Товарищества.

Управление персоналом

По состоянию на 1 июля 2019 года в штате Товарищества 126 сотрудника, из которых 122 являются действующими работниками, а 4 находятся в декретном отпуске. Текучесть кадров за 1 полугодие 2019 года составила 9,65%. Большую часть штата составляют молодые люди, более 59,5% сотрудников не достигли 40 лет. Женщины составляют 68,2% общего числа сотрудников. Персонал Товарищества имеет высокий уровень образования, все сотрудники с высшим образованием, из которых у 29% - два и более. Из 122 работников, состоящих в трудовых отношениях с Товариществом:

- 65 человека (53,3%) с фармацевтическим / медицинским образованием;
- 29 человек (23,7%) с экономическим образованием;
- 11 человек (9%) с техническим образованием;

 СК-ФАРМАЦИЯ	ТОО «СК-Фармация»	Страница 24 из 32
Отчет товарищества с ограниченной ответственностью «СК-ФАРМАЦИЯ» по итогам 2018 года		


15 человек (12,4%) с юридическим образованием;
 2 (1,6%) – журналистика.

Товарищество проводит на систематической основе обучение работников. Система обучения и развития персонала Товарищества осуществляется с целью формирования и поддержания необходимого уровня квалификации персонала, с учетом требований и перспектив стратегического развития Товарищества.

В 2019 году запланировано проведение индивидуальных обучений сотрудников по следующим темам:

1. XIV Международная HR Конференция "Организация счастья";
2. Программа сертификации HR "HR Бизнес Академия" (4 модуля);
3. Бизнес-аналитика. Прогнозирование и систематизирование. Обработка и презентация полученных данных;
4. Agile подход в управлении проектами. SCRUM как методология управления гибкими проектами;
5. Основы ITIL v3;
6. Хранилища данных и высокая доступность на основе Windows Server;
7. Oracle Database 12c: Администрирование (авторизованный курс от Oracle);
8. ITIL® v3. OSA Эксплуатация сервисов и служба Service Desk (Операционная поддержка и анализ);
9. Основы Java SE 8 (авторизованный курс от Oracle);
10. Новые изменения в налоговом кодексе 2019 года;
11. Налоги и налогообложение;
12. Оплата труда в РК. Расчет средней заработной платы. Налоговый учет дохода работников;
13. Бухгалтерский учет в соответствии с МСФО;
14. Учет ТМЗ на складах;
15. WEB приложение "Электронные счета-фактуры" с модулем "Виртуальный склад";
16. Бюджетирование и управленческий учет организации;
17. Порядок формирования Плана развития и отчета по исполнению Плана развития;
18. Астанинский юридический форум;
19. Международное договорное право. Патентное право;
20. Государственные закупки в Республике Казахстан;
21. CIA "Дипломированный внутренний аудитор" (часть 1 и 2);
22. Усовершенствование навыков профессионального общения;
23. Правила надлежащей дистрибьюторской практики в соответствии с требованиями GDP;
24. Стратегический тайм-менеджмент;
25. Практика управления проектами на основе стандарта PMI PMBOK Guide 6th Edition;. Использование MS Project Professional в управлении проектами;
26. Командообразование.

Оценка результативности работников зависит от выполнения конкретных задач и подтверждается ключевыми показателями, которые разрабатываются путем

 СК-ФАРМАЦИЯ	ТОО «СК-Фармация»	Страница 25 из 32
Отчет товарищества с ограниченной ответственностью «СК-ФАРМАЦИЯ» по итогам 2018 года		

каскадирования стратегических целей Товарищества в конкретные показатели по бизнес-процессам/направлениям деятельности. Инструментом мониторинга реализации Товариществом бизнес-задач, соответствующих стратегическим целям, является карта КПД (визуальное отображение цели), которая представляется набором ключевых показателей деятельности с целевыми и фактическими значениями.



5_ОТЧЕТ О КОРПОРАТИВНОМ УПРАВЛЕНИИ


Основные принципы и структура корпоративного управления

Товарищество рассматривает корпоративное управление как средство повышения эффективности деятельности Товарищества, обеспечения транспарентности и подотчетности, укрепления его репутации. Система корпоративного управления предусматривает четкое разграничение полномочий и ответственности между органами, должностными лицами и работниками Товарищества.

Корпоративное управление Товарищества строится на основах справедливости, честности, ответственности, прозрачности, профессионализма и компетентности. Эффективная структура корпоративного управления предполагает уважение прав и интересов всех заинтересованных в деятельности Товарищества лиц и способствует успешной деятельности Товарищества, в том числе росту его ценности, поддержанию финансовой стабильности и прибыльности. Корпоративное управление не следует применять с целью создания необоснованных преимуществ и искажения конкуренции на рынке, где осуществляет свою деятельность Товарищество.

Основные принципы



 СК-ФАРМАЦИЯ	ТОО «СК-Фармация»	Страница 27 из 32
Отчет товарищества с ограниченной ответственностью «СК-ФАРМАЦИЯ» по итогам 2018 года		

Организация и реализация корпоративного управления Товарищества осуществляется в соответствии с уставом Товарищества и иными внутренними документами, регулирующими отношения между корпоративными органами – Единственным участником, Наблюдательным советом, Правлением, Ревизионной комиссией.

Структура и органы управления Товарищества

- 1) высший орган Товарищества – Единственный участник;
- 2) коллегиальный наблюдательный орган Товарищества – Наблюдательный совет;
- 3) исполнительный орган Товарищества – Правление;
- 4) контролирующий орган – Ревизионная комиссия.

Единственный участник

В 2013 году согласно постановлению Правительства Республики Казахстан от 25 мая 2013 года № 516 «О мерах по реализации Указа Президента Республики Казахстан», от 22 мая 2013 года № 571 «О некоторых мерах по оптимизации системы управления институтами развития, финансовыми организациями и развития национальной экономики» права владения и пользования 100% государственной долей участия в «СК-Фармация» переданы Министерству здравоохранения Республики Казахстан.


Уставной капитал Товарищества образован для обеспечения деятельности Товарищества и его размер составляет 700 000 000 (семьсот миллионов) тенге.

Наблюдательный совет

Наблюдательный совет является органом управления, подотчетным Единственному участнику, обеспечивающим стратегическое руководство Товариществом и контроль за деятельностью Правления.

Наблюдательный совет осуществляет свои функции в соответствии с законодательством Республики Казахстан, уставом Товарищества, при этом, Наблюдательный совет уделяет особое внимание вопросам по:

- 1) определению стратегии развития (направления и результаты);
- 2) постановке и мониторингу КПД, устанавливаемых в стратегии развития и/или плана развития;
- 3) организации и надзору за эффективным функционированием системы управления рисками и внутреннего контроля;
- 4) утверждению и мониторингу эффективной реализации крупных инвестиционных проектов и других ключевых стратегических проектов в рамках компетенции Наблюдательного совета;
- 5) определению должностного оклада (премирование) и надзору за деятельностью Председателя и членов Правления;

 СК-ФАРМАЦИЯ	ТОО «СК-Фармация»	Страница 28 из 32
Отчет товарищества с ограниченной ответственностью «СК-ФАРМАЦИЯ» по итогам 2018 года		

б) корпоративному управлению и этике.

Состав Наблюдательного совета ТОО «СК-Фармация» утвержден решением Единственного участника в количестве 6 человек, сроком полномочий на 3 года (приказы Министра здравоохранения Республики Казахстан от 29 января 2019 года №25 и от 15 апреля 2019 года №146).

Состав наблюдательного совета



Надыров Камалжан Талгатович
- Вице-министр
здравоохранения Республики
Казахстан, Член
Наблюдательного совета ТОО
«СК-Фармация»



Ташенов Бакытбек Хакимович -
Исполняющий обязанности
Председателя Комитета
государственного имущества и
приватизации Министерства
финансов Республики
Казахстан, член
Наблюдательного совета



Бюрабекова Людмила
Витальевна - Председатель
Комитета фармации
Министерства
здравоохранения Республики
Казахстан



Машабаев Азат Еркинович -
Советник Председателя
Правления АО «Казпочта»



Искалиев Ерхат Серикович -
«Председатель подкомитета
транспортной логистики НПП
«Атамекен»




Омарова Айнур Толеубековна -
Партнер, директор,
консалтинговая фирма ТОО
«OPES»

За 1 полугодие 2019 года в ТОО «СК-Фармация» было проведено 5 заседаний Наблюдательного совета, в том числе 3 очных и 2 заочных, всего Наблюдательным советом рассмотрено 22 вопроса.

Правление

Правление подотчетно Единственному участнику и Наблюдательному совету и осуществляет руководство текущей деятельностью Товарищества, несет ответственность за реализацию стратегии развития и/или плана развития и решений, принятых Единственным участником и Наблюдательным советом.

За 1 полугодие 2019 года проведено 19 заседаний Правления ТОО «СК-Фармация», на которых рассмотрено 56 вопросов и принято 165 решений.

 СК-ФАРМАЦИЯ	ТОО «СК-Фармация»	Страница 29 из 32
Отчет товарищества с ограниченной ответственностью «СК-ФАРМАЦИЯ» по итогам 2018 года		

Ревизионная комиссия

Ревизионная комиссия является органом Товарищества непосредственно подчиненным и подотчетным Единственному участнику, осуществляющим контроль за финансово—хозяйственной деятельностью Товарищества, оценку в области внутреннего контроля и управления рисками, исполнения документов в области корпоративного управления и консультирование в целях совершенствования деятельности Товарищества.

Основной целью деятельности Ревизионной комиссии является предоставление Единственному участнику, а также Председателю Наблюдательного совета независимой и объективной информации о финансово-хозяйственной деятельности Товарищества, предназначенной для обеспечения эффективного управления Товариществом, путем привнесения системного подхода в совершенствование процессов управления рисками, внутреннего контроля и корпоративного управления.

По итогам каждой проверки Ревизионной комиссии объектами аудита разрабатываются планы корректирующих/предупреждающих мероприятий для дальнейшего совершенствования и недопущения в дальнейшем выявленных Ревизионной комиссией нарушений.



СК-ФАРМАЦИЯ

ТОО «СК-Фармация»

Страница
30 из 32

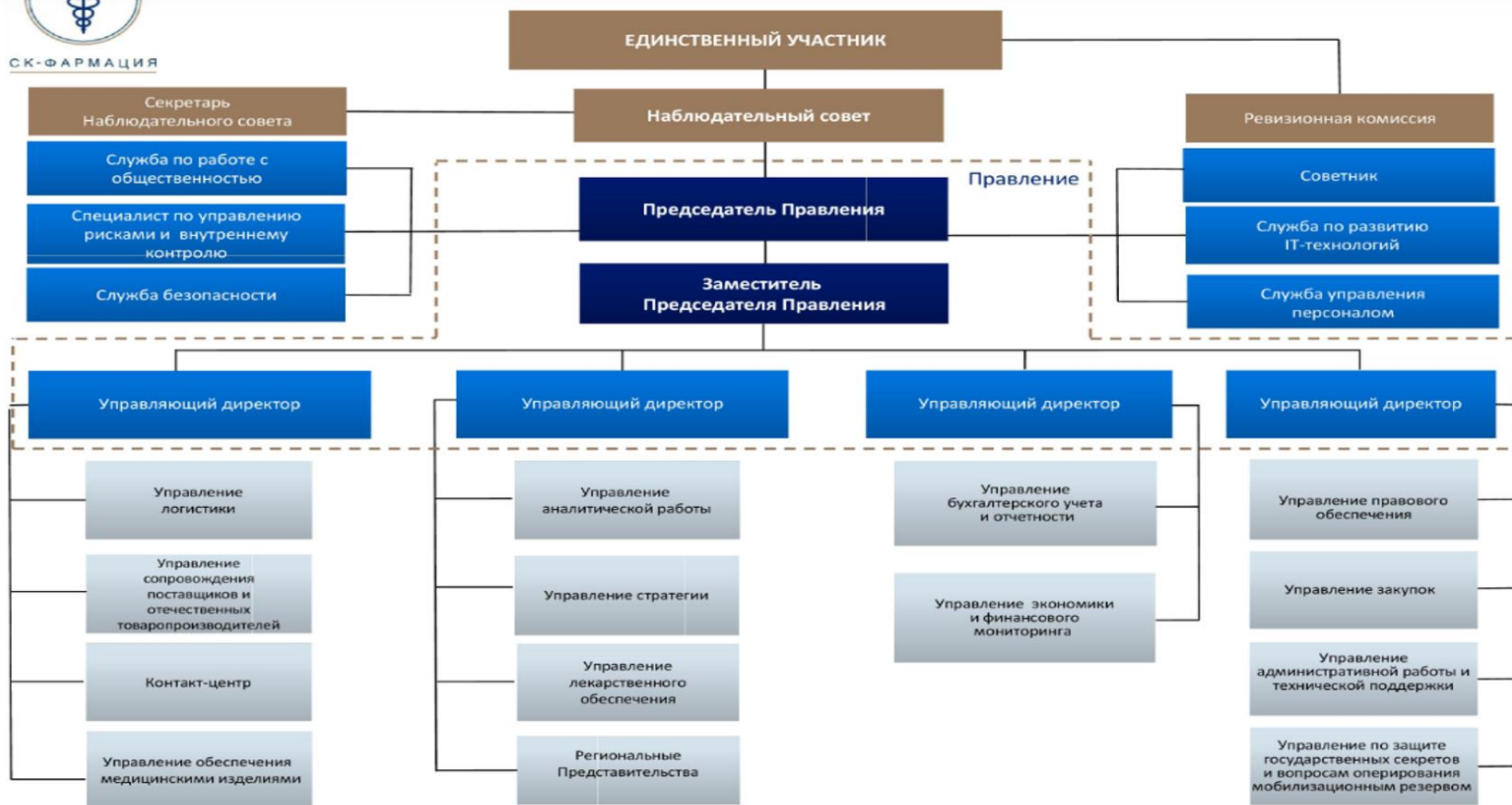
Отчет товарищества с ограниченной ответственностью «СК-ФАРМАЦИЯ»
по итогам 1 полугодия 2019 года



СК-ФАРМАЦИЯ

Организационная структура ТОО «СК-Фармация»

Утверждена решением
Наблюдательного совета ТОО «СК-Фармация»
от «20» мая 2019 года (протокол № 74)



145 штатных единиц



СК-ФАРМАЦИЯ

ТОО «СК-Фармация»

Страница
31 из 32

Отчет товарищества с ограниченной ответственностью «СК-ФАРМАЦИЯ»
по итогам 2018 года

6_КЛЮЧЕВЫЕ МОМЕНТЫ И ПЛАНЫ НА 2019 ГОД

Основные инициативы 2019 года



Автоматизация процедур планирования

План

- Отгрузка ЛС в МО по норме потребления;
- Интеграция с ИС МЗ РК;
- Запуск Искусственного интеллекта в планировании



Запуск Ситуационно-аналитического центра

План

- Обработка и визуализация данных;
- Интеграция с ЕФИС, 1С, СЭД;
- Запуск информационной площадки для оперативного управления системой ЕД



Внедрение СМК

План

- Разработка и внедрение внутренней документации в рамках СМК (БП, СОПы);
- Сертификация СМК на соответствие требованиям ИСО 9001



Трансформация Единого дистрибьютора

Исполнено

- Разработана и утверждена новая Стратегия развития на 2019-2023 годы
- Автоматизация бизнес-процессов



СК-ФАРМАЦИЯ

ТОО «СК-Фармация»

Страница
32 из 32

Годовой отчет товарищества с ограниченной ответственностью «СК-ФАРМАЦИЯ»



СК-ФАРМАЦИЯ

Контактная информация

Товарищество с ограниченной ответственностью «СК-Фармация»

**Адрес: Республика Казахстан
010000, город Нур-Султан,
улица Достык 13/3**

Канцелярия: +7 (7172) 559 708

**Телефон Контакт центра по вопросам обеспечения бесплатными
лекарствами**

1439

(бесплатно с городских и мобильных телефонов)

Почта: info@sk-pharmacy.kz

Сайт: www.sk-pharmacy.kz